




Mit dem Einlösen Ihrer Credits erhalten Sie die markierten Materialien.

1. EINFÜHRUNG	1
2. MATERIALIEN	2–20
3. DIDAKTISCHE HINWEISE	21–28

Lerngegenstand und Einstellung

M 1 Was wissen wir schon?: <i>Ein Schattenbild als Sammelbild für vorhandene Kenntnis</i>	2
M 2 Was wir im NT über Jesus erfahren: <i>Statements zuordnen; Text herausarbeiten</i>	3
M 3/1 So sieht ein jüdischer Künstler Jesus: <i>Bildanalyse</i>	4
M 3/2 So sieht ein jüdischer Künstler Jesus (Folie 1)	


Jesus in seiner Zeit

M 4/1 Bathia, ein Mädchen aus Nazareth: <i>Textanalyse</i>	5
M 4/2 Bathia, ein Mädchen aus Nazareth: <i>Textanalyse</i>	6
M 4/3 Bathia, ein Mädchen aus Nazareth (Folie 2)	
M 4/4 Bathia, ein Mädchen aus Nazareth (nur auf der CD-ROM/EXTRA)	

Jesu Gebet – das Vaterunser

M 5/1 Wie Jesus seinen Jüngern das Beten lehrt: <i>Die korrekte Reihenfolge des Vaterunser</i>	7
M 5/2 Wie Jesus seinen Jüngern das Beten lehrt: <i>Aus jüdischen Gebeten</i>	8

Was Jesus lehrt

M 6 Meinen Traum vom Leben finden: <i>Kettentraum</i>	9
M 7 Träume in Bildern ausgedrückt: <i>Bildbetrachtung</i>	10
M 8/1 Jesu Frohe Botschaft: <i>Bibeltextanalyse</i>	11
M 8/2 Jesu Frohe Botschaft (nur auf der CD-ROM)	11 
M 9 Das Bild einer besseren Welt: <i>Bildanalyse</i>	12
M 10 Jesu Traum vom Leben für alle: <i>Bibeltextanalyse</i>	13

Wie Jesus lehrt

M 11 Jesus erzählt in Bildern von seinem „Traum“: <i>Bibeltextanalyse</i>	16
M 12 Gleichnis vom Schaf des Armen: <i>Einen biblischen Text inszenieren</i>	17

Wie Jesus heilend wirkt

M 13 Chanina ben Dosa – ein Heiler: <i>Einen Text inszenieren</i>	18
M 14 Eleazar – ein Dämonenaustreiber: <i>Einen Text inszenieren</i>	19

Lernzuwachskontrolle

M 15 Spuren von Jesus – heute: <i>Wirkungsgeschichte zusammentragen</i>	20
--	----