















Mit dem Einlösen Ihrer Credits erhalten Sie die markierten Materialien.

1. EINFÜHRUNG	1–4
2. MATERIALIEN	5–23
3. DIDAKTISCHE HINWEISE	24–32

5./6. Klassenstufe mit dem Schwerpunkt „Gemeinschaft der Heiligen“

<b>M 1</b>	Anforderungssituation: Ein Grund zum Feiern? – <i>Fiktiver Dialog.</i>	5	
<b>M 2</b>	Wer ist ein Heiliger/eine Heilige? – <i>Einen Heiligen/eine Heilige recherchieren.</i>	6	
<b>M 3</b>	Heilige in konfessioneller Sicht – <i>Konfessionelle Unterschiede wahrnehmen.</i>	7	
<b>M 4</b>	Heilige prägen Namen, Orte und Zeiten (nur auf der CD-ROM/BONUS)		
<b>M 5/1</b>	Allerheiligen, Allerseelen, Halloween ... (nur auf der CD-ROM/BONUS)		
<b>M 5/2</b>	Allerheiligen, Allerseelen, Halloween ... (nur auf der CD-ROM/BONUS)		
<b>M 6</b>	Märtyrer in unserer Zeit (nur auf der CD-ROM/BONUS)		
<b>M 7</b>	Global heroes und/oder local heroes (nur auf der CD-ROM/BONUS)		

7./8. Klassenstufe mit dem Schwerpunkt „Petrus und Paulus“

<b>M 8</b>	Anforderungssituation: Was tun, wenn Streit entsteht? (nur auf der CD-ROM/BONUS)		
<b>M 9</b>	Wer ist eigentlich dieser Petrus? – <i>(Bibel-)Textarbeit.</i>	8	
<b>M 10/1</b>	Wer ist eigentlich dieser Paulus? – <i>(Bibel-)Textarbeit.</i>	9	
↳ <b>M 10/2</b>	Wer ist eigentlich dieser Paulus? – <i>Standbild.</i>	10	
↳ <b>M 10/3</b>	Wer ist eigentlich dieser Paulus? (Folie 1)		
<b>M 10/3-4</b>	Wer ist eigentlich dieser Paulus? (nur auf der CD-ROM/BONUS)		
<b>M 11/1</b>	Christinnen und Christen unterschiedlicher Herkunft – <i>(Bibel-)Textarbeit.</i>	11	
↳ <b>M 11/2</b>	Christinnen und Christen unterschiedlicher Herkunft	12	
↳ <b>M 11/3</b>	Christinnen und Christen unterschiedlicher Herkunft (Folie 2)		
<b>M 12/1</b>	Die ersten Christen im Konflikt – <i>Arbeit mit dem POZEK-Schlüssel.</i>	13	
↳ <b>M 12/2</b>	Die ersten Christen im Konflikt – <i>Arbeit mit dem POZEK-Schlüssel.</i>	14	
<b>M 13</b>	Die Einigung auf dem Apostelkonzil (nur auf der CD-ROM/BONUS)		
<b>M 14/1</b>	Paulus und die Verbreitung des christlichen Glaubens – <i>(Bibel-)Textarbeit.</i>	15	
↳ <b>M 14/2</b>	Paulus und die Verbreitung ... (nur auf der CD-ROM/BONUS)		
<b>M 14/3</b>	Paulus und die Verbreitung des christlichen Glaubens – <i>(Bibel-)Textarbeit.</i>	18	
<b>M 15</b>	Petrus und der Weg der christlichen Kirche (nur auf der CD-ROM/BONUS)		
<b>M 16/1</b>	Petrus und Paulus in Rom begegnen (nur auf der CD-ROM/BONUS)		
↳ <b>M 16/2</b>	Petrus und Paulus in Rom begegnen (nur auf der CD-ROM/BONUS)		

9./10. Klassenstufe mit dem Schwerpunkt „Mehr als Brot und Wein“

<b>M 17</b>	Anforderungssituation: Eine Herausforderung – <i>Szenischer Einstieg.</i>	19
<b>M 18</b>	Die Elemente einer Feier – <i>Konfessionelle Unterschiede wahrnehmen.</i>	20
<b>M 19</b>	Die Einsetzung – <i>Konfessionelle Unterschiede wahrnehmen.</i>	21
<b>M 20</b>	Was geschieht beim Abendmahl? – <i>Einen theologischen Text erarbeiten.</i>	22
<b>M 21</b>	Wandlung von Brot und Wein – <i>Einen theologischen Text erarbeiten.</i>	23

Zusätzlich auf der CD-ROM/BONUS: Sachtexte zur konfessionskundlichen Vertiefung für die Lehrkraft.