




Mit dem Einlösen Ihrer Credits erhalten Sie die markierten Materialien.

1. EINFÜHRUNG	1
2. MATERIALIEN	2–20
3. DIDAKTISCHE HINWEISE	21–28




Lernstandserhebung

M 1/1 „Barmherzigkeit – schon mal gehört?!“ – <i>Barmherzigkeit definieren</i>	2
M 1/2 „Barmherzigkeit – schon mal gehört?!“ (nur auf der CD-ROM)	


Barmherziges und unbarmherziges Handeln

M 2/1 Der barmherzige Samariter – <i>Bibeltextanalyse</i>	3
M 2/2 Der barmherzige Samariter – <i>Bildanalyse: klass. Motiv</i>	4
M 2/3 Der barmherzige Samariter (Folie 1)	
M 2/4 Der barmherzige Samariter – <i>Bildanalyse: Cartoons</i>	5
M 3 „Another Day in Paradise“ (nur auf der CD-ROM)	
M 4/1 Unbarmherzig?! – <i>Textanalyse: Vorfall in einer Bank</i>	6
M 4/2 Unbarmherzig?! – <i>Textanalyse eines Interviews</i>	7
M 5 Unter Fremden – <i>Textanalyse: dpa-Meldung</i>	8
M 6 „Wir haben's alle nicht leicht“ – oder?! – <i>Bildanalyse: Cartoon</i>	9
M 7 „Erbärmlich“ – <i>Textanalyse eines Interviews</i>	10

Kann man ein Bewusstsein für Barmherzigkeit schaffen?

M 8/1 Ein Jahr der Barmherzigkeit – <i>Textanalyse: Sachbericht</i>	11
M 8/2 Ein Jahr der Barmherzigkeit – <i>Bildanalyse: Logo</i>	12
M 9/1 „Nicht Fallen“ – <i>Bildanalyse: Kunstwerk „Nicht Fallen“</i>	13
M 9/2 „Nicht Fallen“ (Folie 2)	
M 9/3 „Nicht Fallen“ – <i>Bildanalyse: Kunstwerk „Nicht Fallen“</i>	16
M 10/1 Die Aufgaben der Caritas – <i>Analyse: Logo der Caritas</i>	17
M 10/2 Die Aufgaben der Caritas – <i>Ein Logo entwerfen</i>	18
M 11 Die Aufgaben der Diakonie (nur auf der CD-ROM)	
M 12 Die Barmherzigen Schwestern/Die Barmherzigen Brüder (nur auf der CD-ROM)	

Barmherzigkeit leben

M 13 Wie würdest du handeln? – <i>Fallbeispiele</i>	19
M 14 Wortwolke „Barmherzigkeit“ – <i>Lerntempoduett</i> (nur auf der CD-ROM)	
M 15 Barmherzigkeit bedeutet für mich ... – <i>Das Erarbeitete persönlich einordnen</i>	20