






INHALT

1. EINFÜHRUNG	1
2. MATERIALIEN	2–26
3. DIDAKTISCHE HINWEISE	27–28



Gottesdienst 1: Respekt führt zu Verstehen – Verstehen zu Respekt

M 1/1 Ablauf, Bibeltext, Predigt-Ideen	2
M 1/2 Anspiel, Zwischentext	3
M 1/3 Text zum Vortragen	4
M 1/4 Text zum Vortragen, Anspiel, Fürbitten	5

Gottesdienst 2: Kontrolle oder Vertrauen?

M 2/1 Ablauf, Bibeltext, Predigt-Ideen	6
M 2/2 2. Bibeltext, Predigt-Ideen	7
M 2/3 Dialog zum Vortragen	8
M 2/4 Arbeitsteilige Gruppenarbeit: Arbeitsblatt Gruppe „Lehrerin“	9
M 2/5 Arbeitsteilige Gruppenarbeit: Arbeitsblatt Gruppe „Sozialarbeiterin“ (nur auf der CD)	
M 2/6 Arbeitsteilige Gruppenarbeit: Arbeitsblatt Gruppe „Schülerin“ (nur auf der CD)	
M 2/7 Arbeitsblatt: Text des Lieds „Zeugnistag“ von Reinhard Mey	10
M 2/8 Arbeitsblatt: Placemat „Zeugnistag“	11
M 2/9 Dialog zum Vortragen, Zusammenfassung des Songs	12
M 2/10 Arbeitsteilige Gruppenarbeit: Arbeitsblatt Gruppe „Schulleiter“ (nur auf der CD)	
M 2/11 Arbeitsteilige Gruppenarbeit: Arbeitsblatt Gruppe „Eltern“ (nur auf der CD)	
M 2/12 Arbeitsteilige Gruppenarbeit: Arbeitsblatt Gruppe „Schüler“ (nur auf der CD)	
M 2/13 Fürbitten	13

Gottesdienst 3: Gott und das Leid

M 3/1 Ablauf, Bibeltext, Predigt-Ideen	16
M 3/2 Fortsetzung Predigt-Ideen	17
M 3/3 Kurzimpuls, Dialog zum Vortragen	18
M 3/4 „Leiden“ (Folie 1)	
M 3/5 „Mit Gott verhandeln“ (Folie 2)	
M 3/6 Kurzimpuls, Dialog zum Vortragen	19
M 3/7 Arbeitsblatt: „Ich hatte große Angst als ...“	20
M 3/8 Arbeitsblatt: Bibeltext, Arbeitsaufträge	21

Gottesdienst 4: Weihnachten

M 4/1 Ablauf, Bibeltext, Predigt-Ideen	22
M 4/2 Fortsetzung Predigt-Ideen	23
M 4/3 Dialog zum Vortragen	24
M 4/4 Arbeitsblatt: „Autogramm jagd“	25
M 4/5 Arbeitsblatt: „Was gehört für mich zu Weihnachten?“	26