

Mit dem Einlösen Ihrer Credits erhalten Sie die markierten Materialien.

1. EINFÜHRUNG	1
2. MATERIALIEN	2–21
3. DIDAKTISCHE HINWEISE	22–28





Annäherung an die Bibel

M 1	Die Bibel – <i>Was weißt du schon? Was vermutest du?</i>	2
M 2/1	Ein Lückentext über die Bibel – <i>Lückentext</i>	3
↳ M 2/2	Ein Lückentext über die Bibel – <i>Lückentext</i>	4

Die Entstehung der Bibel

M 3	Die Entstehung des Alten Testaments – <i>Textarbeit</i>	5
M 4/1	Die Entstehung des Neuen Testaments – <i>Textarbeit</i>	6
↳ M 4/2	Die Entstehung des Neuen Testaments – <i>Kreuzworträtsel</i>	7
M 5	Die Entstehung der Bibel – <i>Teste dein Wissen!</i>	8

Mit der Bibel arbeiten

M 6	Sich in der Bibel orientieren – <i>Quiz</i>	9
M 7/1	Die biblische Bibliothek (Einheitsübersetzung 1980)	10
↳ M 7/2	Die biblische Bibliothek (Einheitsübersetzung 1980, Folie 1)	
↳ M 7/3	Die biblische Bibliothek – Lösung (Einheitsübersetzung 1980)	 Extra
↳ M 7/4	Die biblische Bibliothek (Einheitsübersetzung 2016)	 Extra
↳ M 7/5	Die biblische Bibliothek – Lösung (Einheitsübersetzung 2016)	 Extra
M 8	Eine rätselhafte Botschaft – <i>Bibelstellen finden</i>	11




Die Bibel lesen

M 9	Deine Lieblingstextstelle aus der Bibel – <i>Kreativaufgabe</i>	12
M 10	Die Bibel: Für uns noch von Bedeutung? – <i>Interview</i>	13

Abschluss der Unterrichtseinheit

M 11/1	Bibelspiel – <i>Anleitung und Ereigniskarten</i>	16
↳ M 11/2	Bibelspiel – <i>Ereigniskarten</i>	17
↳ M 11/3	Bibelspiel – <i>Wettkampfkarten</i>	18
↳ M 11/4	Bibelspiel – <i>Spielplan</i>	19
M 12	Kreativaufgaben zur Bibel – <i>Akrostichon, Slogan, Elfchen, Suchsel</i>	20

Optional: Nutzung der Materialien als Stationenlernen

M 13	Ein Merkheft basteln: Anleitung (Folie 2)	
M 14/1	Laufzettel zum Stationenlernen	21
↳ M 14/2	Laufzettel zum Stationenlernen – <i>Merkheft</i>	 Extra
	Lösungsvorlagen zum Stationenlernen	 Extra